

# 人民防空防护设备服务系统（企业人员） 操作手册

(V1.0)

国家发展和改革委员会经济与国防协调发展司

# 目 录

1 系统介绍.....	3
2 浏览器要求.....	3
3 系统登录与注销.....	3
3.1 系统登录.....	3
3.2 系统注销.....	5
4 分角色操作说明（电脑版）.....	5
4.1 生产企业管理员.....	6
4.1.1 维护企业信息.....	6
4.1.2 业务人员维护.....	7
4.1.3 人防产品目录查询.....	11
4.1.4 人防检测机构查询.....	12
4.2 生产企业办事员.....	13
4.2.1 生产及出厂检测信息录入.....	13
4.2.2 下载二维码.....	17
4.2.3 安装信息录入.....	18
4.2.4 生产及出厂检测信息查询.....	20
4.2.5 安装信息查询.....	21
4.2.6 人防产品目录查询.....	22
4.2.7 人防生产企业查询.....	22
4.3 检测机构管理员.....	22
4.3.1 维护企业信息.....	23
4.3.2 业务人员维护.....	23
4.3.3 人防产品目录查询.....	26
4.3.4 人防生产企业查询.....	28
4.4 检测机构办事员.....	29
4.4.1 验收检测信息录入.....	29
4.4.2 验收检测信息查询.....	31
4.4.3 人防产品目录查询.....	32
4.4.4 人防检测机构查询.....	32

4.5 运维单位管理员.....	32
4.5.1 维护企业信息.....	33
4.5.2 业务人员维护.....	33
4.5.3 人防产品目录查询.....	36
4.5.4 人防生产企业查询.....	37
4.6 运维单位办事员.....	38
4.6.1 巡检信息录入.....	39
4.6.2 巡检信息查询.....	41
4.6.3 人防产品目录查询.....	42
4.6.4 人防运维单位查询.....	42
5 说明.....	42
6 技术支持.....	42

# 人民防空防护设备服务系统（企业人员）

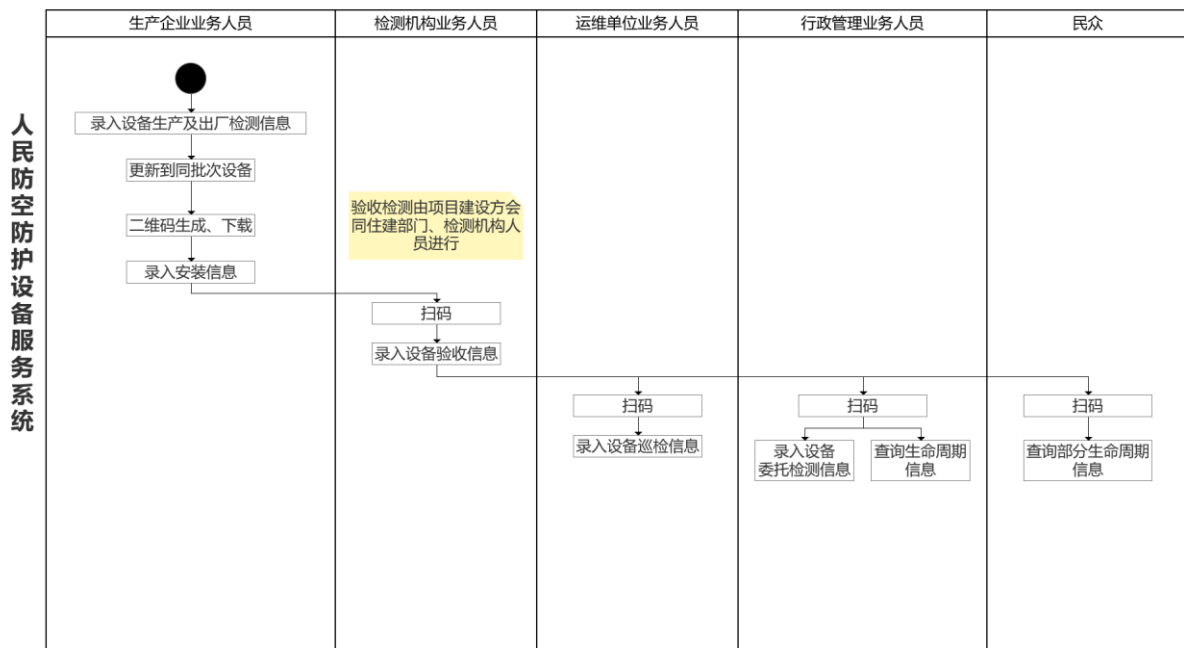
## 操作手册

### 1 系统介绍

依据国家发展和改革委员会国防司发布的《人民防空防护设备管理办法》第三章【质量责任和义务】规定，为了更好的落实管理、记录人防设备的全生命周期信息，建设国家级人民防空防护设备服务系统。

该系统以“便捷化、数字化”为核心，实现人防防护设备的全生命周期维护管理，支撑生产企业、检测机构、运维单位、行政管理单位线上依次维护人民防空防护设备的生产信息、出厂检测和安装信息、验收检测信息、维保信息以及委托检测信息。除此之外，提供人防设备信息公开查阅浏览、在线征求群众意见等功能，有助于规范人民防空防护设备管理，提高人民防空防护设备产品质量（业务流程图所下所示）。

#### 移动端/pc端-互联网



### 2 浏览器要求

本系统推荐使用谷歌、360或者QQ等主流浏览器，低版本浏览器可能无法正常使用。

### 3 系统登录与注销

#### 3.1 系统登录

从“中华人民共和国国家发展和改革委员会”官网上选中“政务服务-人防行业服务管理平台”板块，找到“人民防空防护设备服务系统”点击进入，所有人在未登录状态下都可以访问系统首页，点击首页右上角【登录】按钮进入登录页面。企业人员登录时

需要选中【企业登录】方式后输入账号和密码进行登录，登录成功后即可访问系统。所有企业人员登录时的账号密码都由系统白名单管理提供，请企业用户向省级人防单位管理员询问账号密码。



图 1 系统入口



图 2 未登录页面



图 3 登录页面（企业登录）

### 3.2 系统注销

用户在登录情况下将鼠标移入页面右上方登录用户信息区域，点击弹出的【退出登录】按钮，可完成注销登录操作。



图 4 系统注销

### 4 分角色操作说明（电脑版）

企业用户在系统中的角色有六种，分别是生产企业管理员，生产企业办事员，检测机构管理员，检测机构办事员，运维单位管理员，运维单位办事员。在系统中，管理员角色主要是维护本单位的业务人员，不同类型的企业办事员分别对人防设备全生命周期中的各个环节进行信息的录入和维护，同时可以查询已录入的历史信息。

各角色的功能模块如下图所示：

表 1 功能描述

系统角色	功能菜单页	描述
生产企业管理员	业务人员维护	对本单位办事员进行管理维护
	人防产品目录查询	查阅人防产品目录及其每个产品的生产企业
	人防生产企业查询	查阅人防生产企业及其每家企业可生产的产品
生产企业办事员	生产及出厂检测信息录入	对设备的生产及出厂检测信息进行录入
	二维码下载	对设备的二维码进行下载
	安装信息录入	对设备的安装信息进行录入
	生产及出厂检测信息记录	对设备的生产及出厂检测信息进行查询
	安装信息记录	对设备的安装信息进行查询
	人防产品目录查询	查阅人防产品目录及其每个产品的生产企业
检测机构管理员	业务人员维护	对本单位办事员进行管理维护
	人防产品目录查询	查阅人防产品目录及其每个产品的生产企业
	人防生产企业查询	查阅人防生产企业及其每家企业可生产的产品
检测机构办事员	验收检测信息录入	对设备的验收检测信息进行录入
	验收检测信息记录	对设备的验收检测信息进行查询

	人防产品目录查询	查阅人防产品目录及其每个产品的生产企业
	人防生产企业查询	查阅人防生产企业及其每家企业可生产的产品
运维单位管理员	业务人员维护	对本单位办事员进行管理维护
	人防产品目录查询	查阅人防产品目录及其每个产品的生产企业
	人防生产企业查询	查阅人防生产企业及其每家企业可生产的产品
运维单位办事员	巡检信息录入	对设备的巡检信息进行录入
	巡检信息记录	对设备的巡检信息进行查询
	人防产品目录查询	查阅人防产品目录及其每个产品的生产企业
	人防生产企业查询	查阅人防生产企业及其每家企业可生产的产品

#### 4.1 生产企业管理员

当生产企业所在省份的行政管理员在系统中维护好生产企业管理员后，生产企业管理员即可凭借账号密码登录系统，对本单位办事员和临时安装人员进行管理维护。生产企业办事员可以登录系统进行生产及出厂检测信息的录入；临时安装人员可以在规定的时间范围内登录进行安装信息的录入。当生产企业管理员首次登录后，还需要对本企业相关信息进行维护和完善。

在登录页选择【企业登录】，输入生产企业管理员账号密码和验证码，登录生产企业管理员页面，其页面如下：



图 5 生产企业管理员页面

##### 4.1.1 维护企业信息

当生产企业管理员首次登录后，需要对本企业相关信息进行维护和完善。可以维护的信息包括：注册资金（万元）、联系人姓名、联系人电话、法人电话、法人身份证号、

企业注册省市、生产场所名称、生产场所地址、资质证书有效期开始时间、资质证书有效期结束时间、上传营业执照正本图片、上传营业执照副本图片、上传生产场所消防环保合格材料、上传安全生产产品质量等方面管理制度文件。维护好相关信息后，点击【提交】即可进入页面首页。



图 6【维护企业信息】弹窗

#### 4.1.2 业务人员维护

生产企业管理员可以对本单位办事员和临时安装人员进行管理维护。点击【业务人员维护】卡片，打开如下界面。页面显示该企业下所有人员列表，



图 7【业务人员维护】卡片



图 8 业务人员维护

### 1) 添加人员

点击【添加人员】按钮，打开如下界面，需要填写姓名、手机号、账号、密码、人员类型、岗位、职务、是否启用登录、备注。编辑完成后，点击【保存】按钮，完成编辑。完成后相应用户即可根据账号密码进行登录。

- 人员类型：生产企业管理人员可以赋予本单位办事员权限。
- 是否启用登录：关闭启用登录开关，该用户不能登录系统。

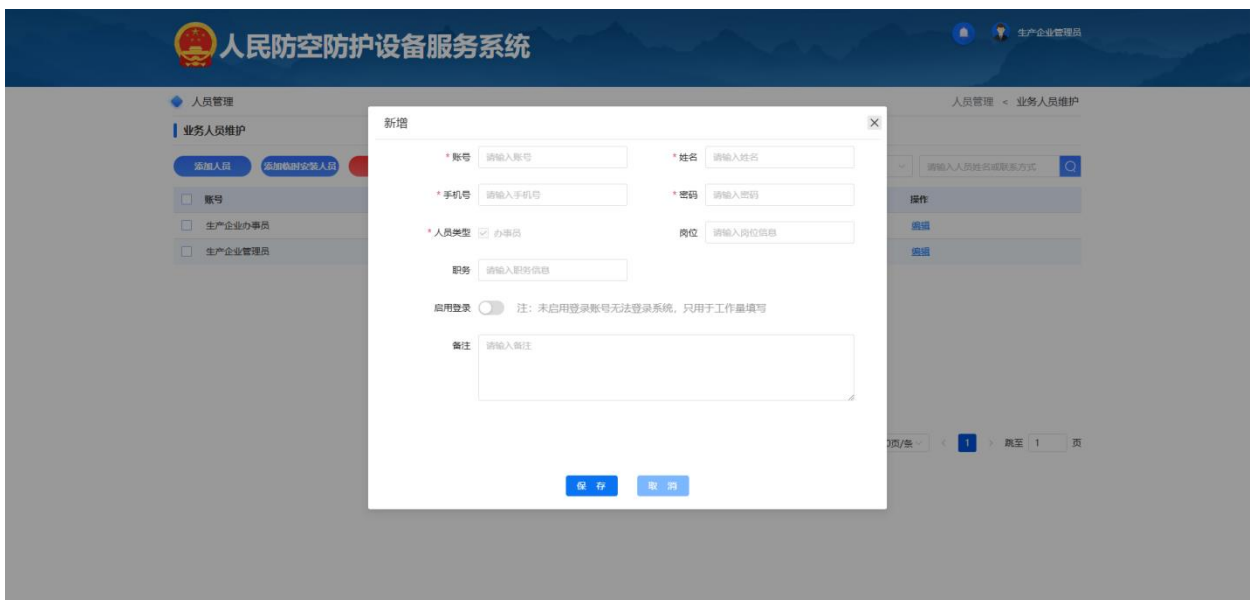


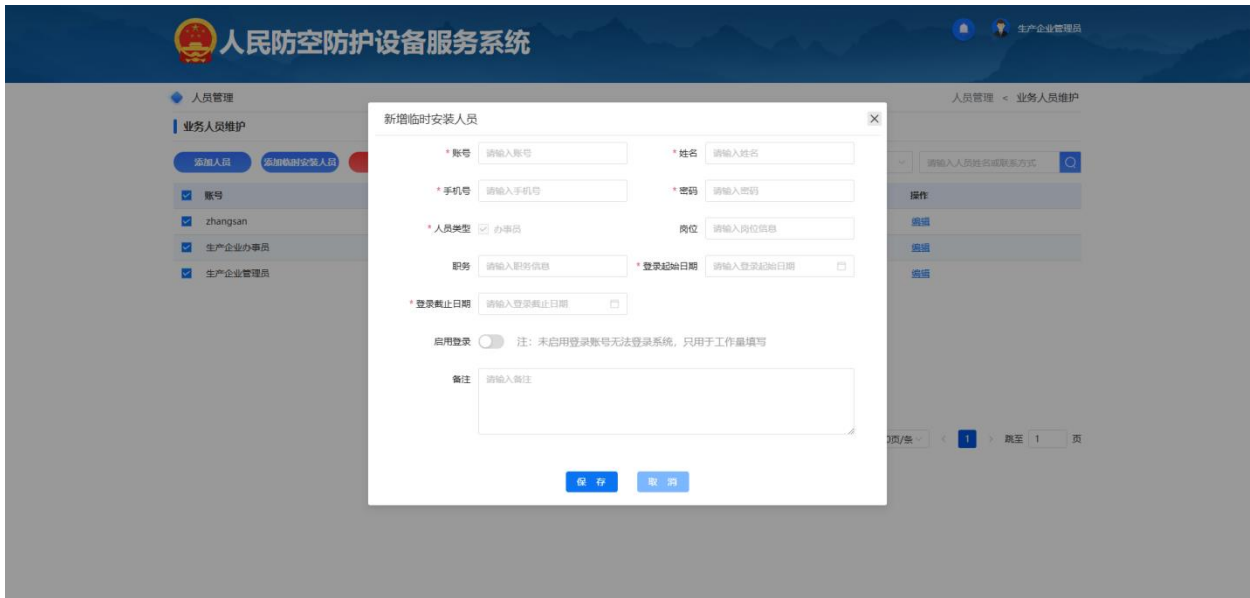
图 9 添加人员

### 2) 添加临时安装人员

点击【添加临时安装人员】按钮，打开如下界面，需要填写姓名、手机号、账号、密码、人员类型、岗位、职务、登录起始日期、登录截止日期、是否启用登录、备注。

编辑完成后，点击【保存】按钮，完成编辑。完成后相应用户即可根据账号密码进行登录。

- 登录起始日期、登录截止日期：临时安装人员只能在登录起始日期和登录截止日期期间登录系统。
- 是否启用登录：关闭启用登录开关，该用户不能登录系统。



### 3) 编辑人员

在需要修改的人员列表后的操作栏，点击【编辑】按钮，可对相关信息进行修改。



图 10 编辑人员按钮

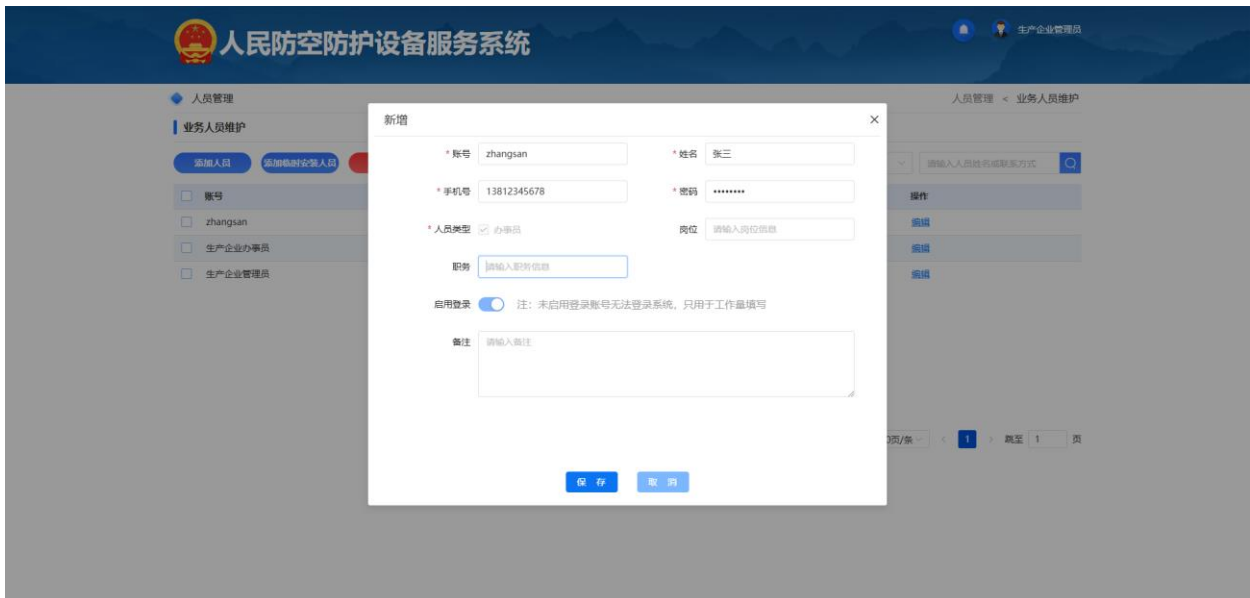


图 11 编辑人员

#### 4) 删除人员

勾选需要删除的人员，点击【删除人员】按钮，点击确定后删除人员信息。

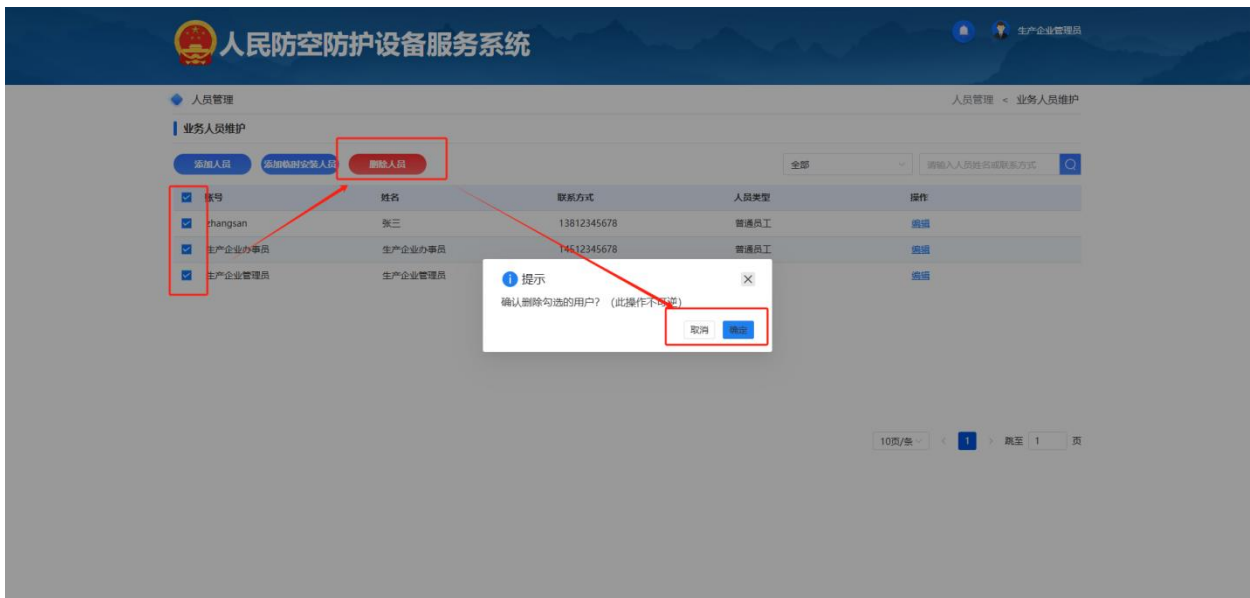


图 12 删除人员

#### 5) 搜索

如图，可以对人员的类型进行筛选；也可以输入人员姓名或联系方式进行搜索。



图 13 人员搜索

### 4.1.3 人防产品目录查询

《人民防空防护设备产品目录》由国家人民防空主管部门发布并动态管理，所有人员都可对全国人防产品目录进行查看。

在【人防产品目录查询】中选中某一产品，点击【查看详情】可查看该产品所有载明的信息包括：产品编号、产品名称、产品型号、孔口尺寸、性能指标、适用范围、检测方法、选用说明、研发单位、定型时间、选型图例、政策文件、技术文档等内容。除了产品信息，【人防产品目录查询】还可以查看所有具备生产该产品的人防检测机构信息，包括企业名称、统一社会信用代码、注册地址等信息。



图 14 人防产品目录查询



图 15 查看详情

如图，输入人防产品目录编号或名称可以对【人防产品目录】进行搜索。

信息查询

人防产品目录查询 人防生产企业查询

输入人防产品目录编号/名称查询

产品分类	产品名称	型号	尺寸	功能	申请时间	更新时间	生产企业
工程密闭	钢筋混凝土防护密闭...	FHM1520 (6)	1500 X 2000	工程密闭	2024/11/04	2024/11/04	<a href="#">查看详情</a>
工程密闭xxxx	钢筋混凝土防护密闭...	FHM1520 (6) xxx...	1500 X 2000xxxxx...	工程密闭xxxxxxxxxxxx	2024/11/04	2024/11/04	<a href="#">查看详情</a>
防化设备	防化设备	FHM1520 (6)	1500 X 2000	防化	2024/11/04	2024/11/04	<a href="#">查看详情</a>

图 16 人防产品目录搜索

#### 4.1.4 人防检测机构查询

【人防检测机构查询】可以通过所有已具备生产资质条件的检测机构查看该企业可以生产的人防产品。在【人防检测机构查询】中选中某一企业，点击【查看详情】可查看该企业可以生产的所有人防产品列表及其详细信息

人民防空防护设备服务系统

业务人员 维护

信息查询

人防产品目录查询 人防生产企业查询

输入企业名称/统一社会信用代码

所属省份	企业名称	统一社会信用代码	注册地址	生产产品
北京市	测试	1	12121	<a href="#">查看详情</a>
北京市	新企业名称	23892jnkun康巨普风景那是	注册地址	<a href="#">查看详情</a>
北京市	测试现场检查	dfsfdf	sdfsd	<a href="#">查看详情</a>
北京市	进行首次申请	913s2011579044262XL	南京市江宁区康城街道吴巷东路8号	<a href="#">查看详情</a>
北京市	生产测试企业	91320168698395234H	注册地址	<a href="#">查看详情</a>
北京市	生产测试企业	91320448698395234H	注册地址	<a href="#">查看详情</a>
北京市	北京鑫中晟科技股份有限公司	9111000094042737P	北京市通州区聚和街1号3楼	<a href="#">查看详情</a>
北京市	北京安德信人防设备有限公司	91110113582511889H	北京市顺义区仁和镇南白路21号	<a href="#">查看详情</a>
北京市	北京信成筑业防护设备科技有限公司	911101156950280689	北京市大兴区采育镇大皮营一村村委会北500米	<a href="#">查看详情</a>
北京市	北京奥森通风空调有限公司	91110116775498350N	北京市怀柔区怀柔镇南关村南(迎宾南路115号)	<a href="#">查看详情</a>

10页/条 < 1 2 3 4 5 6 7 > 跳至 1 页

图 17 人防检测机构查询

人民防空防护设备服务系统

人员管理

业务人员 维护

信息查询

人防产品目录查询 人防生产企业查询

输入企业名称/统一社会信用代码

产品目录

输入人防产品目录编号/名称查询

产品分类	产品名称	型号	尺寸	功能	申请时间	更新时间
工程密闭	钢筋混凝土...	FHM1520...	1500 X 20...	工程密闭	2024/11/04	2024/11/04
工程密闭	钢筋混凝土...	FHM1520...	1500 X 20...	工程密闭xxxxxxxx...	2024/11/04	2024/11/04
防化设备	防化设备	FHM1520...	1500 X 20...	防化	2024/11/04	2024/11/04

10页/条 < 1 > 跳至 1 页

图 18 查看详情

如图，输入人防检测机构名称或统一社会信用代码可以对【人防检测机构】进行搜索。



图 19 人防产品目录搜索

## 4.2 生产企业办事员

当生产企业管理员在系统中维护好生产企业办事员或临时安装人员后，生产企业办事员或临时安装人员即可凭借账号密码登录系统，对本单位生产及出厂检测信息、安装信息进行录入。录入成功后，办事员或临时安装人员可以对自身所录入的生产及出厂检测信息、安装信息进行查看。

在登录页选择【企业登录】，输入生产企业办事员或临时安装人员账号密码和验证码，登录生产企业办事员或临时安装人员页面，其页面如下：



图 20 生产企业办事员或临时安装人员页面

### 4.2.1 生产及出厂检测信息录入

人防设备的全生命周期管理包括：

- (1) 生产单位对设备的基本信息、生产信息、出场检测信息、安装信息进行维护管理；
- (2) 检测机构对设备的验收检测信息进行维护管理；
- (3) 运维单位对设备的巡检信息进行维护管理；

(4) 各级人防办委托第三方检测机构对设备进行委托检测后进行检测信息录入。

其中第(1)步由生产单位组织开展，包括人防设备的生产及出厂检测信息录入、下载二维码、安装信息进行录入三方面。

办事员首先需要进行生产及出厂检测信息录入，录入设备的基本信息、生产信息、出厂检测信息。如果生产企业在同一时间点生产了多件人防设备，这些设备基本信息、生产信息、出厂检测信息都完全一致，那么可以将该件人防设备的录入信息同时更新到该批次的其他设备中，减少办事员工作量。

点击【生产及出厂检测信息录入】卡片，进入【产及出厂检测信息录入】页面，录入人员直接在页面中录入设备的基本信息、生产信息、出厂检测信息、更新到同批次。所有信息填写完成后，点击【提交】，二次确认后提交生产及出厂检测的信息。【提交】后系统会立即根据同批次设备的个数生成相应数量的二维码，用户可以立即下载二维码。



图 21 点击【生产及出厂检测信息录入】卡片

The screenshot shows the '生产及出厂检测信息录入' (Production and Factory Inspection Information Entry) page. The page is divided into several sections for data entry:

- 设备基本信息 (Equipment Basic Information):** Includes fields for '产品名称' (Product Name), '产品分类' (Product Category), '型号' (Model), and '尺寸' (Dimensions).
- 设备生产信息 (Equipment Production Information):** Includes '生产单位' (Production Unit), '统一社会信用代码' (Unified Social Credit Code), '生产时间' (Production Time), and '生产地址' (Production Address).
- 出厂检测信息 (Factory Inspection Information):** Includes '检测方式' (Inspection Method) with radio buttons for '自行检测' (Self-inspection) and '委托第三方检测' (Entrusted to third-party inspection), '检测单位' (Inspection Unit), '检测结果' (Inspection Result), and a '检测报告' (Inspection Report) upload field.
- 更新到同批次 (Update to Same Batch):** Includes a checkbox for '是否更新到同批次' (Update to same batch) and a field for '同批次设备个数' (Number of equipment in the same batch).

Buttons for '提交' (Submit) and '取消' (Cancel) are located at the bottom of the form.

图 22 【生产及出厂检测信息录入】页面

This screenshot shows the same '生产及出厂检测信息录入' page, but with a confirmation dialog box overlaid in the center. The dialog box contains the following text:

提示  
是否提交当前“生产及出厂检测”信息并更新该批次到设备?

The dialog box has two buttons: '确定' (Confirm) and '取消' (Cancel). A red arrow points from the '确定' button back to the '提交' button on the main page, indicating the flow of the submission process.

The background form shows that the '生产时间' (Production Time) is set to '2024-12', the '检测方式' (Inspection Method) is '自行检测' (Self-inspection), and the '检测结果' (Inspection Result) is '合格' (Qualified).

图 23 【提交】生产及出厂检测信息

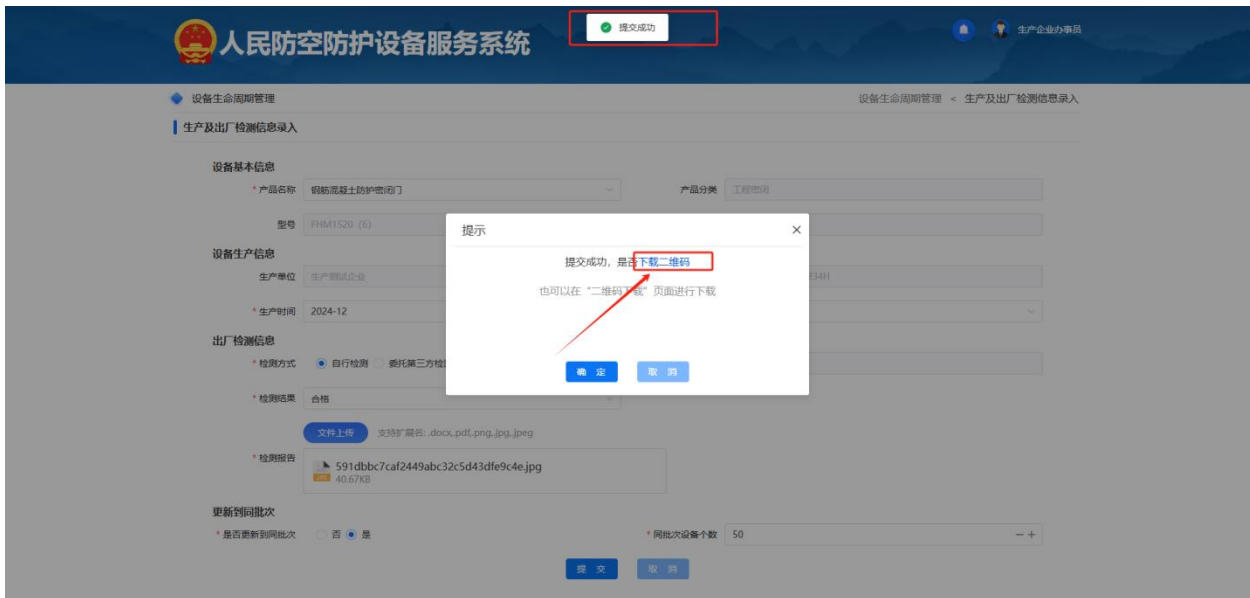


图 24 【提交成功】后【下载二维码】

### (1) 设备基本信息

设备的基本信息包括产品名称、产品分类、型号、尺寸。当办事员选择该企业可以生产的产品名称后，设备的相关字段包括产品分类、型号、尺寸信息系统会自动带出。

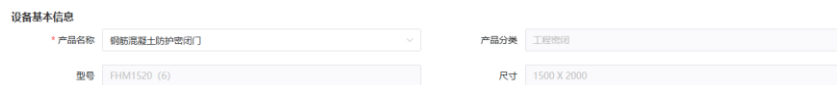


图 25 设备基本信息

### (2) 设备生产信息

设备的生产信息包括生产单位、统一社会信用代码、生产时间、生产地址。生产单位、统一社会信用代码信息系统会自动带出。



图 26 设备生产信息

### (3) 出厂检测信息

设备的出厂检测信息包括检测方式、检测单位、检测结果、检测报告。出厂检测方式非为两种，分别是自行检测和委托第三方检测。

- 自行检测：即生产单位自己进行检测，此时检测单位及为生产单位。
- 委托第三方检测：即生产单位自己不进行检测，而是委托第三方检测机构进行检测。在委托第三方检测时，需要选择系统中维护好的人防检测机构。

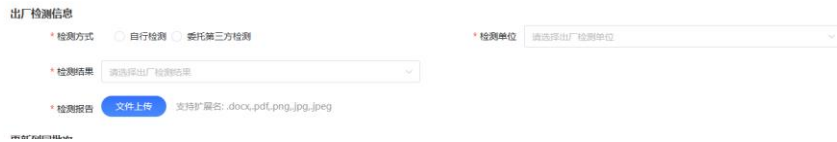


图 27 出厂检测信息

#### (4) 更新到同批次

生产企业在同一时间点生产了多件人防设备，这些设备基本信息、生产信息、出厂检测信息都完全一致，那么可以将该件人防设备的录入信息同时更新到该批次的其他设备中。选择是否更新到同批次，选择“是”，需要输入同批次设备的个数。系统会根据输入的个数最终生成相应数量的二维码。



图 28 更新到同批次

#### 4.2.2 下载二维码

当生产企业办事员提交成功【生产及出厂检测信息录入】时，系统会对每一件录入的设备生成一个二维码，该二维码涵盖该设备所有信息，以后陆续录入的设备的安装信息、验收检测信息、运维信息、委托检测信息也会涵盖在该设备的二维码中，此时用户即可以下载二维码。用户也可以在【二维码下载】页面中下载每一个批次的二维码。

点击【二维码下载】卡片，进入【二维码下载】页面，录入人员选中某一个批次信息，点击【下载二维码】按钮，二次确认后下载该批次所有设备的二维码信息。

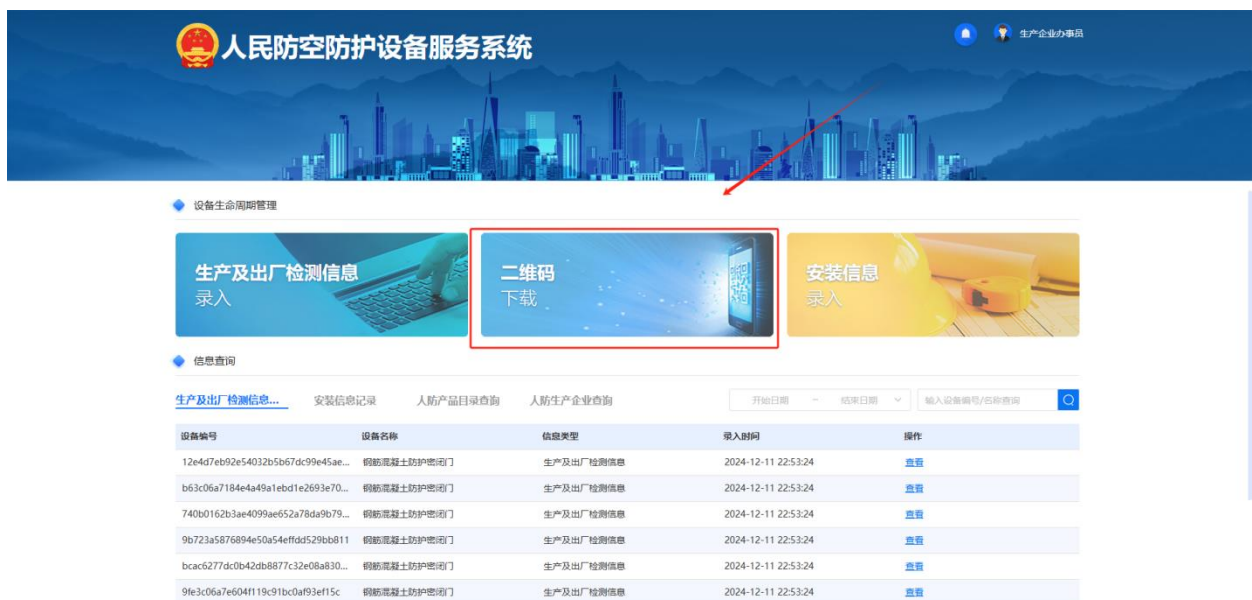


图 29 点击【二维码下载】卡片

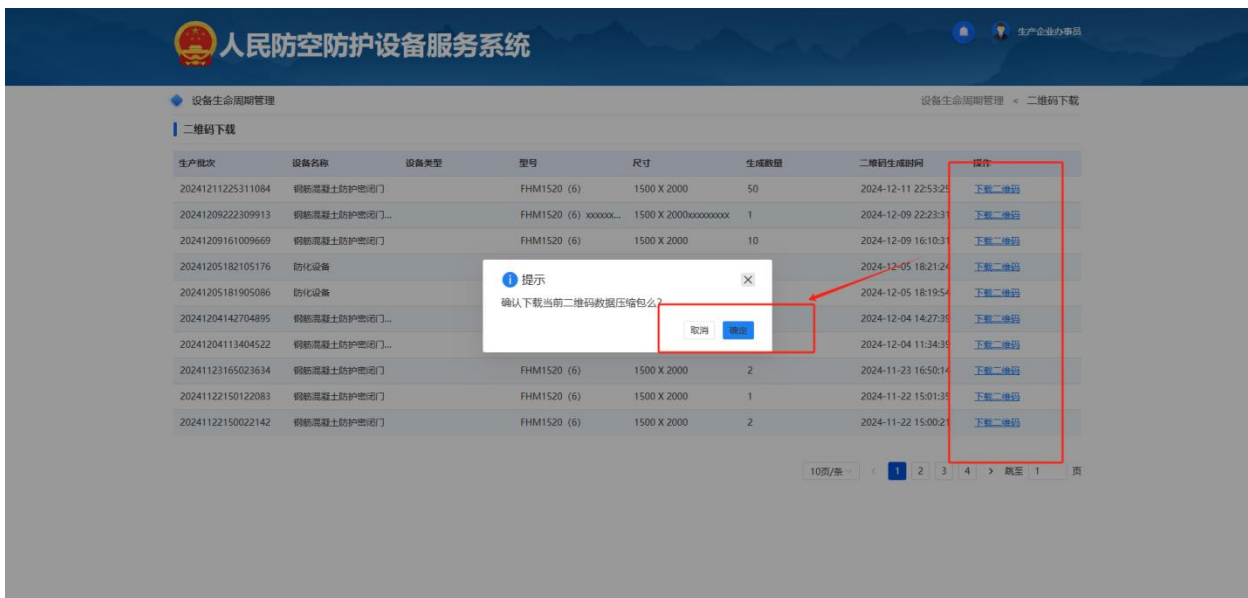


图 30 下载二维码

#### 4.2.3 安装信息录入

当生产企业办事员完成生产及出厂检测信息录入和生成二维码后，相关用户可以进行人防设备安装信息的录入。如果生产企业自行对人防设备进行安装，生产企业办事员可自行扫描设备上的二维码进行安装信息的录入；如果有专门的安装公司对人防设备进行安装，那么生产企业管理员需要事先维护好临时安装人员（详情请到“生产企业管理员”-“业务人员维护”章节进行查看），临时安装人员登录系统后，需要在规定的时间内完成人防设备安装信息的录入。至此，完成人防设备的全生命周期管理中的第一步。

点击【安装信息录入】卡片，进入【扫码页面】，录入人员需要扫描设备上的二维码进行安装信息的录入，当遇到现场环境网络不通畅的情况下，也可以选择手机/电脑中的图片二维码进行上传。系统读取二维码信息后，进入【安装信息录入】页面，生产企业办事员或临时安装人员需要依次填写设备安装信息的【安装单位】、【安装时间】、【安装位置】、【行政区划】、【监管单位】，所有信息填写完成后，点击【提交】，二次确认后提交安装的信息。

- 安装单位：系统自动识别录入人员的单位。
- 监管单位：监管单位默认是安装位置所在行政区划的国防动员办公室。

设备生命周期管理

生产及出厂检测信息 录入

二维码 下载

安装信息 录入

信息查询

生产及出厂检测信息... 安装信息记录 人防产品目录查询 人防生产企业查询

开始日期 结束日期 输入设备编号/名称查询

设备编号	设备名称	信息类型	录入时间	操作
12e4d7eb92e54032b5b67dc99e45ae...	钢筋混凝土防护密闭门	生产及出厂检测信息	2024-12-11 22:53:24	查看
b63c06a7184e4a49a1ebd1e2693e70...	钢筋混凝土防护密闭门	生产及出厂检测信息	2024-12-11 22:53:24	查看
740b0162b3ae4099ae652a78da9b79...	钢筋混凝土防护密闭门	生产及出厂检测信息	2024-12-11 22:53:24	查看
9b723a5876894e50a54efdd529bb811	钢筋混凝土防护密闭门	生产及出厂检测信息	2024-12-11 22:53:24	查看
bcac6277dc0b42db8877c32e0a830...	钢筋混凝土防护密闭门	生产及出厂检测信息	2024-12-11 22:53:24	查看
9fe3c06a7e604f119c91bc0a93ef15c	钢筋混凝土防护密闭门	生产及出厂检测信息	2024-12-11 22:53:24	查看

图 31 点击【安装信息录入】卡片




图 32 扫码页面



图 33 【安装信息录入】页面

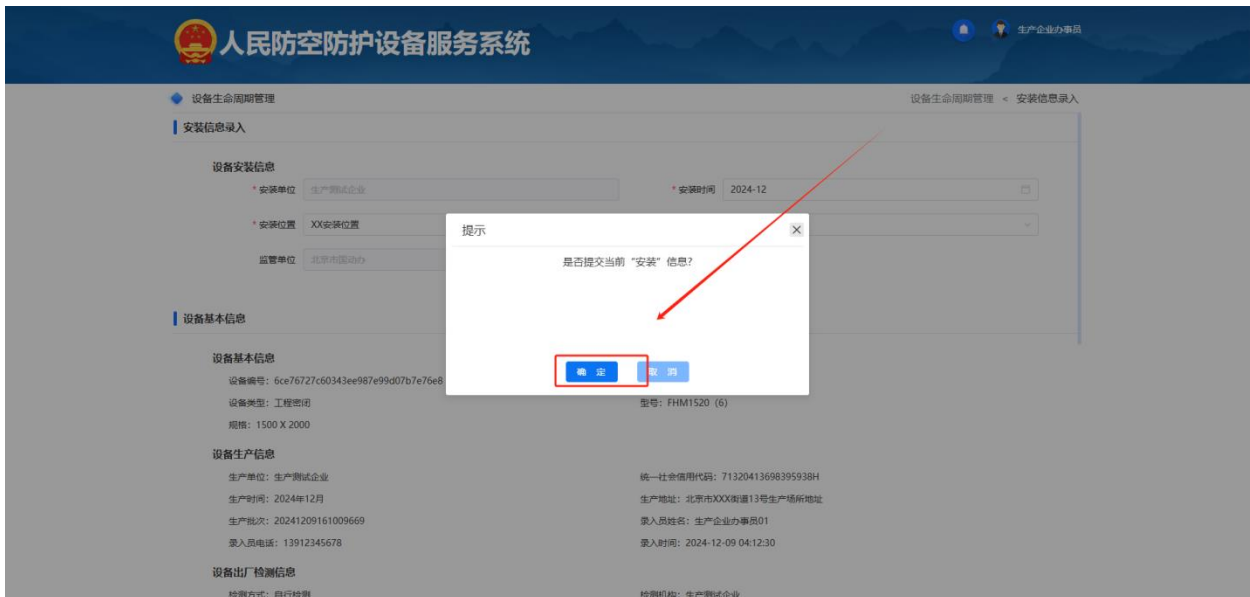


图 34 【提交】安装信息

#### 4.2.4 生产及出厂检测信息查询

当用户录入完生产及出厂检测信息后，在【生产及出厂检测信息查询】中选中某一条信息，点击【查看】可查看已录入的生产及出厂检测信息。



图 35 生产及出厂检测信息查询



图 36 信息查询

#### 4.2.5 安装信息查询

当用户录入完安装信息后，在【安装信息查询】中选中某一条信息，点击【查看】可查看已录入的安装信息。同时也能查看该人防设备的设备基本信息、设备生产信息、设备出厂检测信息。



图 37 安装信息查询



图 38 信息查询

#### 4.2.6 人防产品目录查询

同“生产企业管理员”-“人防产品目录查询”；请到该章节进行查看。

#### 4.2.7 人防生产企业查询

同“生产企业管理员”-“人防生产企业查询”；请到该章节进行查看。

### 4.3 检测机构管理员

当检测机构所在省份的行政管理员在系统中维护好检测机构管理员后，检测机构管理员即可凭借账号密码登录系统，对本单位办事员进行管理维护。维护成功的检测机构

办事员可以登录系统进行验收检测信息的录入。当检测机构管理员首次登录后，还需要对本企业相关信息进行维护和完善。

在登录页选择【企业登录】，输入检测机构管理员账号密码和验证码，登录检测机构管理员页面，其页面如下：



图 39 检测机构管理员页面

#### 4.3.1 维护企业信息

当检测机构管理员首次登录后，需要对本企业相关信息进行维护和完善。可以维护的信息包括：注册资金（万元）、联系人姓名、联系人电话、法人电话、法人身份证号、企业注册省市等。维护好相关信息后，点击【提交】即可进入页面首页。

#### 4.3.2 业务人员维护

检测机构管理员可以对本单位办事员进行管理维护。点击【业务人员维护】卡片，打开如下界面。页面显示该企业下所有人员列表，



图 40【业务人员维护】卡片



图 41 业务人员维护

### 1) 添加人员

点击【添加人员】按钮，打开如下界面，需要填写姓名、手机号、账号、密码、人员类型、岗位、职务、是否启用登录、备注。编辑完成后，点击【保存】按钮，完成编辑。完成后相应用户即可根据账号密码进行登录。

- 人员类型：检测机构管理人员可以赋予本单位办事员权限。
- 是否启用登录：关闭启用登录开关，该用户不能登录系统。

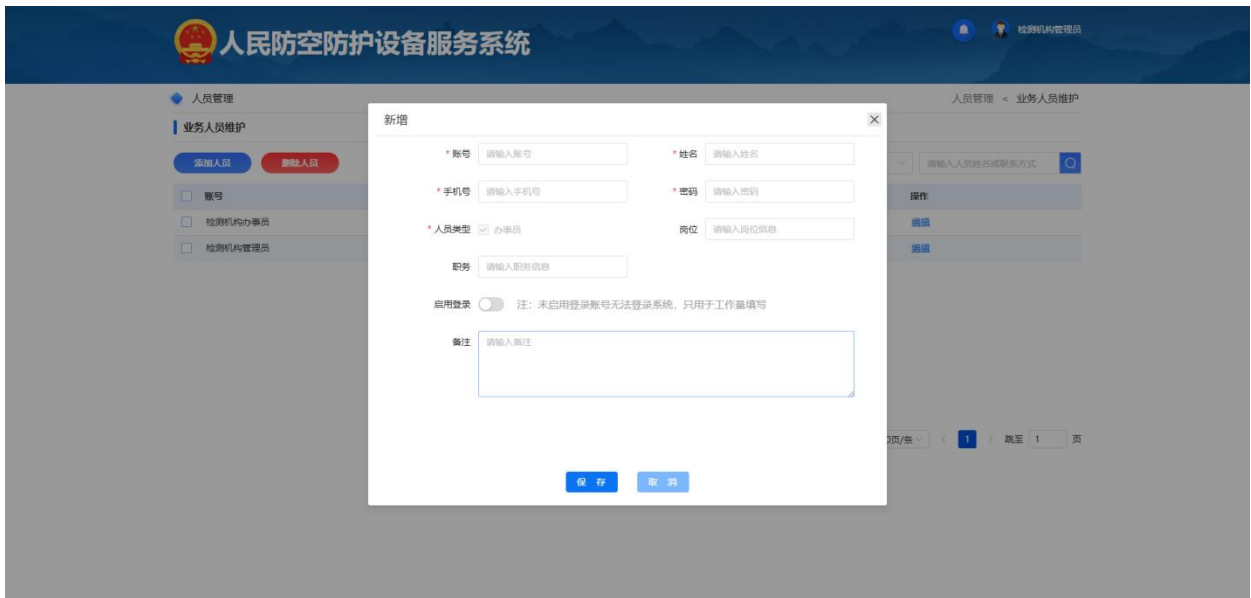


图 42 添加人员

## 2) 编辑人员

在需要修改的人员列表后的操作栏，点击【编辑】按钮，可对相关信息进行修改。



图 43 编辑人员按钮

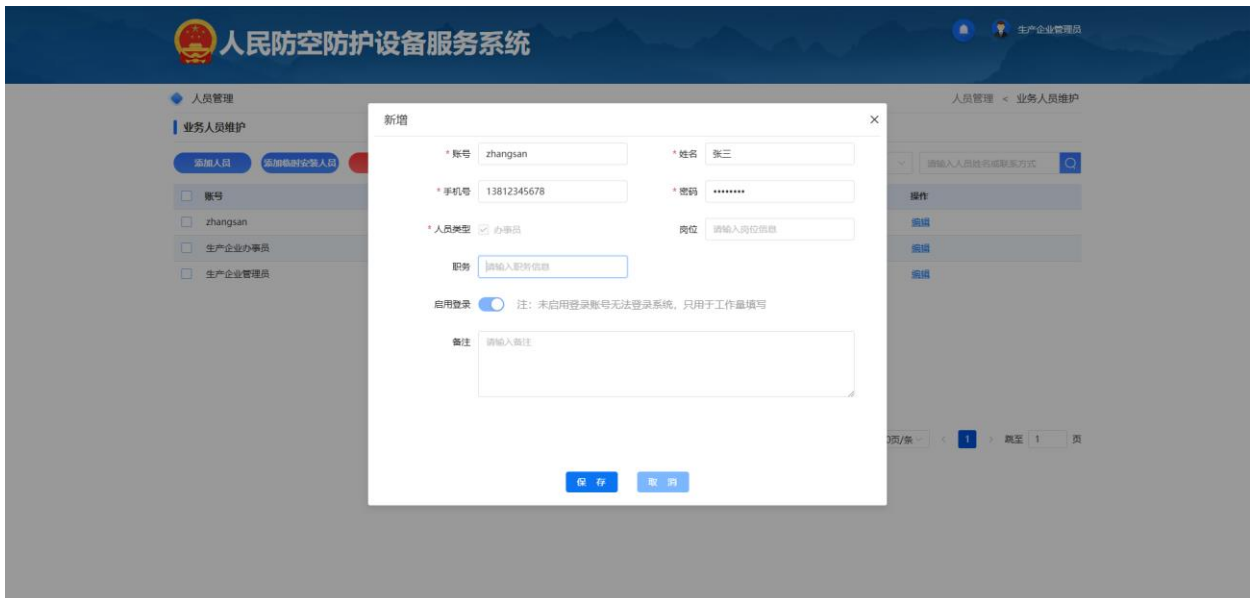


图 44 编辑人员

### 3) 删除人员

勾选需要删除的人员，点击【删除人员】按钮，二次确认后删除人员信息。

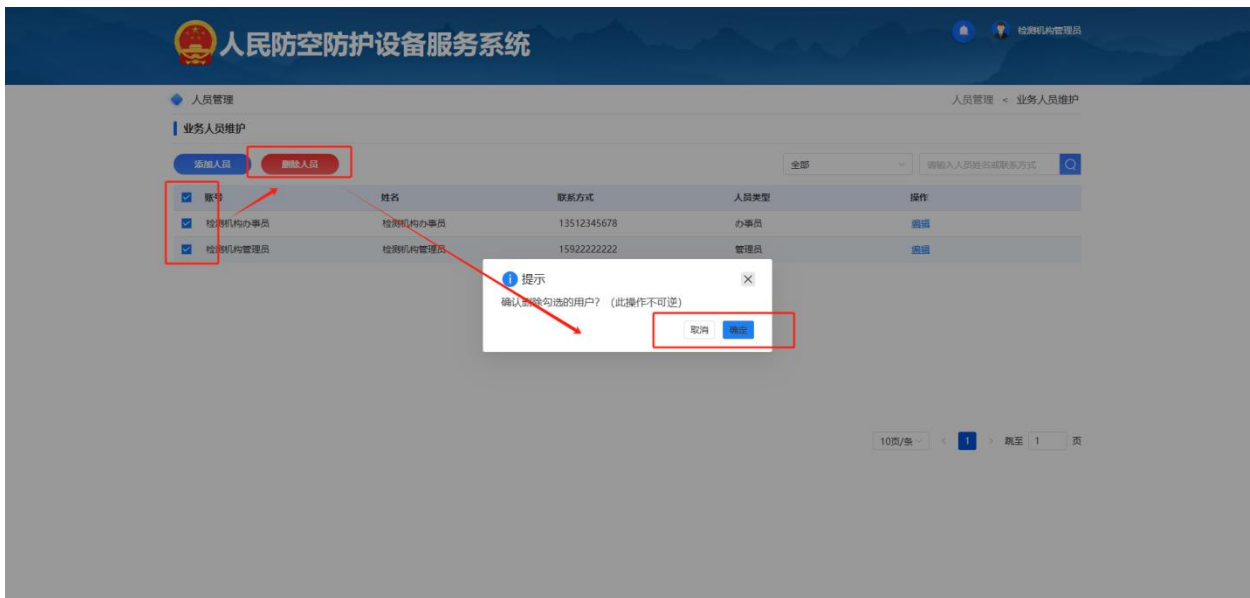


图 45 删除人员

### 4) 搜索

如图，可以对人员的类型进行筛选；也可以输入人员姓名或联系方式进行搜索。



图 46 人员搜索

## 4.3.3 人防产品目录查询

《人民防空防护设备产品目录》由国家人民防空主管部门发布并动态管理，所有人员都可对全国人防产品目录进行查看。

在【人防产品目录查询】中选中某一产品，点击【查看详情】可查看该产品所有载明的信息包括：产品编号、产品名称、产品型号、孔口尺寸、性能指标、适用范围、检测方法、选用说明、研发单位、定型时间、选型图例、政策文件、技术文档等内容。除了产品信息，还可查看所有具备生产该产品的人防生产企业信息包括：企业名称、统一社会信用代码、注册地址等信息。



图 47 人防产品目录查询



图 48 查看详情

如图，输入人防产品目录编号或名称可以对【人防产品目录】进行搜索。

信息查询

人防产品目录查询 人防生产企业查询

输入人防产品目录编号/名称查询

产品分类	产品名称	型号	尺寸	功能	申请时间	更新时间	生产企业
工程密闭	钢筋混凝土防护密闭...	FHM1520 (6)	1500 X 2000	工程密闭	2024/11/04	2024/11/04	<a href="#">查看详情</a>
工程密闭xxxx	钢筋混凝土防护密闭...	FHM1520 (6) xxx...	1500 X 2000xxxxx...	工程密闭xxxxxxxxxxxx	2024/11/04	2024/11/04	<a href="#">查看详情</a>
防化设备	防化设备	FHM1520 (6)	1500 X 2000	防化	2024/11/04	2024/11/04	<a href="#">查看详情</a>

图 49 人防产品目录搜索

#### 4.3.4 人防生产企业查询

【人防产品目录查询】是通过人防产品查看具备生产该产品的人防生产企业。而【人防生产企业查询】可以通过所有已具备生产资质条件的生产企业查看该企业可以生产的人防产品。在【人防生产企业查询】中选中某一企业，点击【查看详情】可查看该企业可以生产的所有人防产品列表及其详细信息

人民防空防护设备服务系统

业务人员 维护

信息查询

人防产品目录查询 **人防生产企业查询**

输入企业名称/统一社会信用代码

所属省份	企业名称	统一社会信用代码	注册地址	生产产品
北京市	测试	1	12345	<a href="#">查看详情</a>
北京市	新企业名称	23892njkun雷日雷风景部基	注册地址	<a href="#">查看详情</a>
北京市	测试现场检查	dfsfdf	sdfsd	<a href="#">查看详情</a>
北京市	进行首次申请	913a2011579044262XL	南京市江宁区横溪街道吴楚东路8号	<a href="#">查看详情</a>
北京市	生产测试企业	9132048698395234H	注册地址	<a href="#">查看详情</a>
北京市	北京鑫中果科技股份有限公司	9111000094042737P	北京市通州区聚和一品1号3楼	<a href="#">查看详情</a>
北京市	北京安德信人防设备有限公司	91110113582511889H	北京市顺义区仁和镇南白路21号	<a href="#">查看详情</a>
北京市	北京佰成筑业防护设备科技有限公司	911101156950280689	北京市大兴区采育镇大皮营一村村委会北500米	<a href="#">查看详情</a>
北京市	北京鑫森通风空调有限公司	91110116775498350N	北京市怀柔区怀柔镇南关村委（迎宾路11号）	<a href="#">查看详情</a>

10页/条 < 1 2 3 4 5 6 7 > 跳至 1 页

图 50 人防生产企业查询

人民防空防护设备服务系统

人员管理

业务人员 维护

信息查询

人防产品目录查询 **人防生产企业**

所属省份 企业名称

江苏省 南京永丰人防设备有限公司

南京市 sdfsfstf

产品目录

输入人防产品目录编号/名称查询

产品分类	产品名称	型号	尺寸	功能	申请时间	更新时间
工程密闭	钢筋混凝土...	FHM1520...	1500 X 20...	工程密闭	2024/11/04	2024/11/04
工程密闭xxxx	钢筋混凝土...	FHM1520...	1500 X 20...	工程密闭xxxxxxxxxxxx	2024/11/04	2024/11/04
防化设备	防化设备	FHM1520...	1500 X 20...	防化	2024/11/04	2024/11/04

10页/条 < 1 > 跳至 1 页

图 51 查看详情

如图，输入人防生产企业名称或统一社会信用代码可以对【人防生产企业】进行搜索。



图 52 人防产品目录搜索

#### 4.4 检测机构办事员

当检测机构管理员在系统中维护好检测机构办事员后，检测机构办事员即可凭借账号密码登录系统，对人防设备的验收检测信息进行录入。录入成功后，办事员可以对自身所录入的验收检测信息进行查看。

在登录页选择【企业登录】，输入检测机构办事员账号密码和验证码，登录生产企业办事员页面，其页面如下：



图 53 检测机构办事员页面

##### 4.4.1 验收检测信息录入

人防设备的全生命周期管理包括：

- 1) 首先生产单位对设备的基本信息、生产信息、出场检测信息、安装信息进行录入；
- 2) 然后检测机构对设备的验收检测信息进行录入；
- 3) 其次运维单位对设备的巡检信息进行录入；
- 4) 各级人防办委托第三方检测机构对设备进行委托检测后进行信息录入。

其中第 2 步由检测机构组织开展，主要对人防设备的验收检测信息进行录入。

当生产企业办事员或临时安装人员对人防设备的安装信息进行录入后，人防设备所在施工项目需要对设备进行最后的验收检测，验收检测通过的设备才能正式被使用。至此，完成人防设备的全生命周期管理中的第二步。

点击【验收检测信息录入】卡片，进入【扫码页面】，录入人员需要扫描设备上的二维码进行验收检测信息的录入，当遇到现场环境网络不通畅的情况下，也可以选择手机/电脑中的图片二维码进行上传。系统读取二维码信息后，进入【验收检测信息录入】页面，检测机构办事员需要依次填写验收检测的【检测结果】、【检测机构】、上传【检测报告】。所有信息填写完成后，点击【提交】，二次确认后提交委托检测的信息。

- 检测机构：系统自动识别录入人员的单位。



图 54 点击【验收检测信息录入】卡片




图 55 扫码页面



图 56 【验收检测信息录入】页面

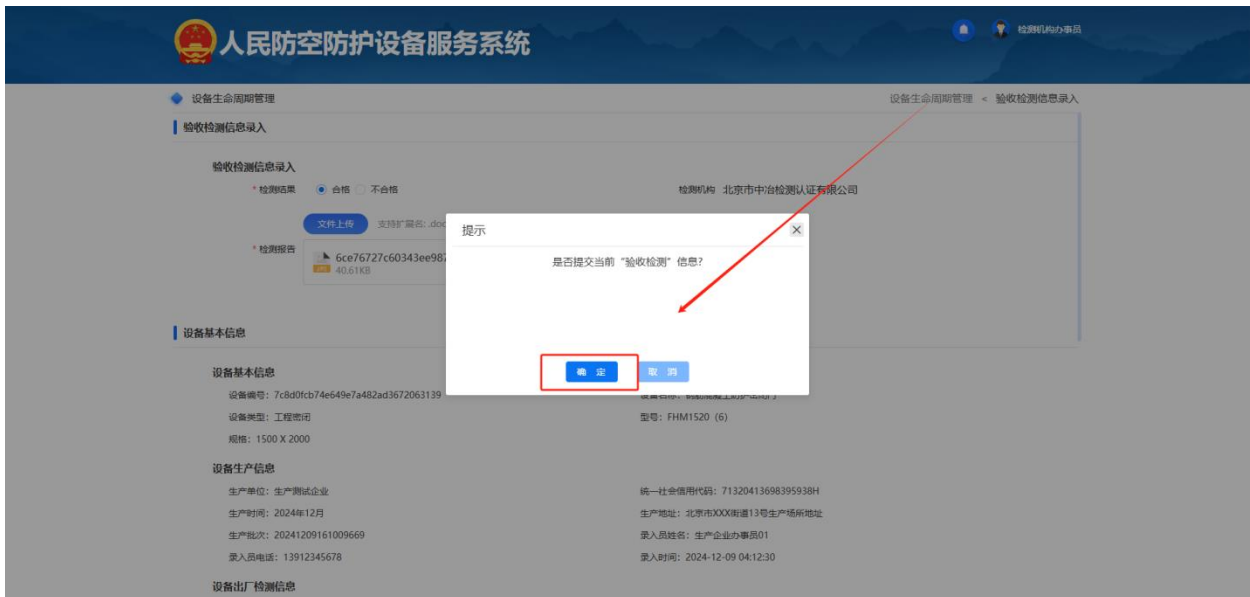


图 57 【提交】验收检测信息

#### 4.4.2 验收检测信息查询

当用户录入完验收检测信息后，在【验收检测信息查询】中选中某一条信息，点击【查看】可查看已录入验收检测信息。



图 58 生产及出厂检测信息查询



图 59 信息查询

#### 4.4.3 人防产品目录查询

同“检测机构管理员”-“人防产品目录查询”；请到该章节进行查看。

#### 4.4.4 人防检测机构查询

同“检测机构管理员”-“人防检测机构查询”；请到该章节进行查看。

### 4.5 运维单位管理员

当运维单位所在省份的行政管理员在系统中维护好运维单位管理员后，运维单位管理员即可凭借账号密码登录系统，对本单位办事员进行管理维护。维护成功的运维单位办事员可以登录系统进行巡检信息的录入。当运维单位管理员首次登录后，还需要对本企业相关信息进行维护和完善。

在登录页选择【企业登录】，输入运维单位管理员账号密码和验证码，登录运维单位管理员页面，其页面如下：



图 60 运维单位管理员页面

#### 4.5.1 维护企业信息

当运维单位管理员首次登录后，需要对本企业相关信息进行维护和完善。可以维护的信息包括：注册资金（万元）、联系人姓名、联系人电话、法人电话、法人身份证号、企业注册省市等。维护好相关信息后，点击【提交】即可进入页面首页。

#### 4.5.2 业务人员维护

运维单位管理员可以对本单位办事员进行管理维护。点击【业务人员维护】卡片，打开如下界面，页面显示该企业下所有人员列表。



图 61 【业务人员维护】卡片



图 62 业务人员维护

### 1) 添加人员

点击【添加人员】按钮，打开如下界面，需要填写姓名、手机号、账号、密码、人员类型、岗位、职务、是否启用登录、备注。编辑完成后，点击【保存】按钮，完成编辑。完成后相应用户即可根据账号密码进行登录。

- 人员类型：运维单位管理人员可以赋予本单位办事员权限。
- 是否启用登录：关闭启用登录开关，该用户不能登录系统。

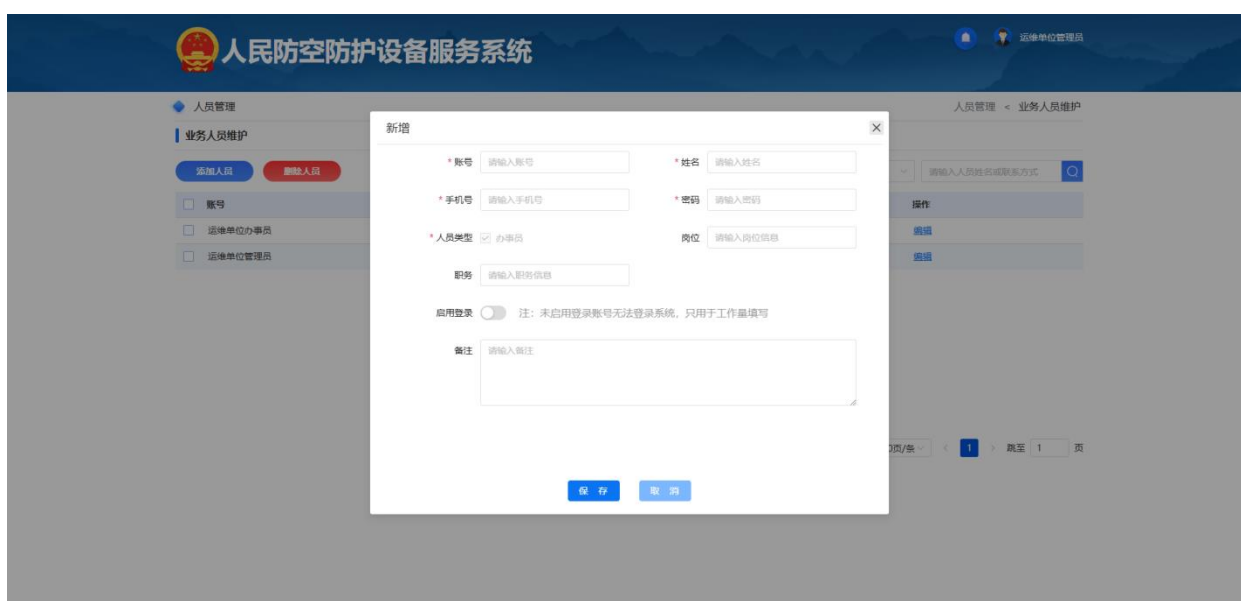


图 63 添加人员

### 2) 编辑人员

在需要修改的人员列表后的操作栏，点击【编辑】按钮，可对相关信息进行修改。



图 64 编辑人员按钮

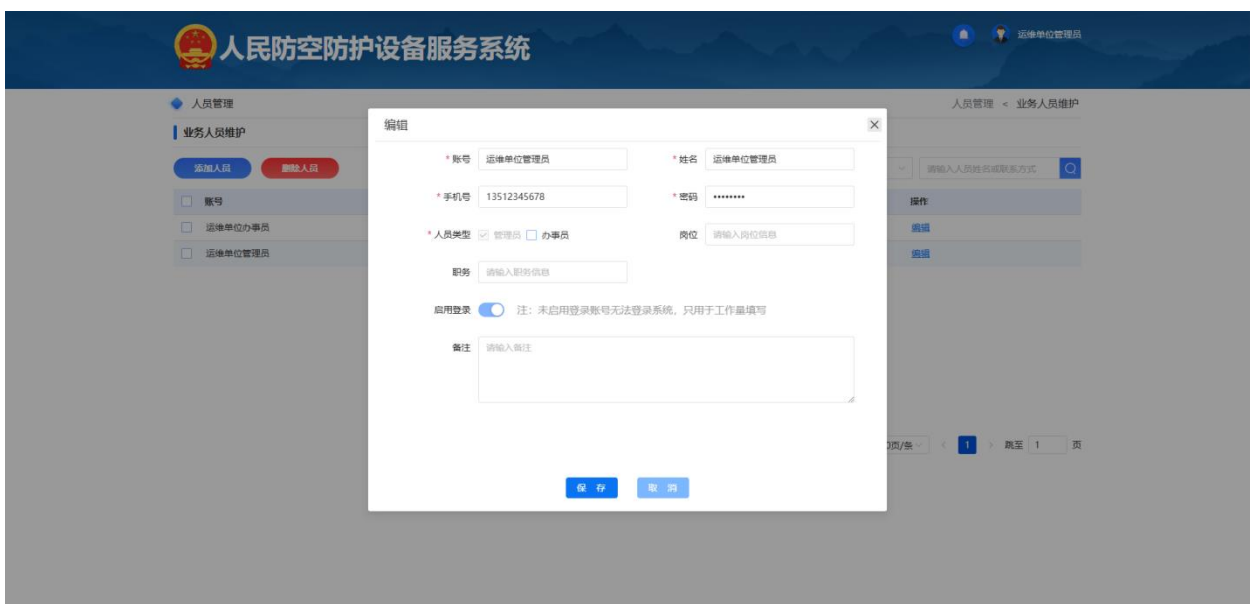


图 65 编辑人员

### 3) 删除人员

勾选需要删除的人员，点击【删除人员】按钮，二次确认后删除人员信息。

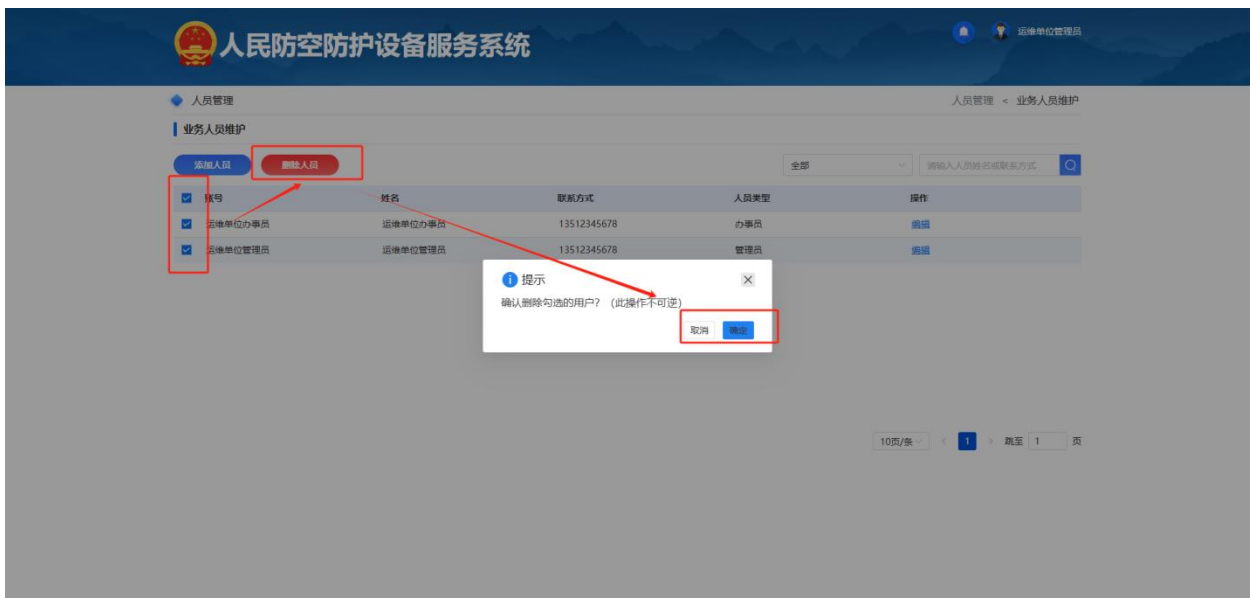


图 66 删除人员

#### 4) 搜索

如图，可以对人员的类型进行筛选；也可以输入人员姓名或联系方式进行搜索。



图 67 人员搜索

#### 4.5.3 人防产品目录查询

《人民防空防护设备产品目录》由国家人民防空主管部门发布并动态管理，所有人员都可对全国人防产品目录进行查看。

在【人防产品目录查询】中选中某一产品，点击【查看详情】可查看该产品所有载明的信息包括：产品编号、产品名称、产品型号、孔口尺寸、性能指标、适用范围、检测方法、选用说明、研发单位、定型时间、选型图例、政策文件、技术文档等内容。除了产品信息，还可查看所有具备生产该产品的人防生产企业信息包括：企业名称、统一社会信用代码、注册地址等信息。



图 68 人防产品目录查询



图 69 查看详情

如图，输入人防产品目录编号或名称可以对【人防产品目录】进行搜索。



图 70 人防产品目录搜索

#### 4.5.4 人防生产企业查询

【人防产品目录查询】是通过人防产品查看具备生产该产品的人防生产企业。而【人防生产企业查询】可以通过所有已具备生产资质条件的生产企业查看该企业可以生

产的人防产品。在【人防生产企业查询】中选中某一企业，点击【查看详情】可查看该企业可以生产的所有人防产品列表及其详细信息。



图 71 人防生产企业查询



图 72 查看详情

如图，输入人防生产企业名称或统一社会信用代码可以对【人防生产企业】进行搜索。



图 73 人防产品目录搜索

#### 4.6 运维单位办事员

当运维单位管理员在系统中维护好运维单位办事员后，运维单位办事员即可凭借账号密码登录系统，对人防设备的巡检信息进行录入。录入成功后，办事员可以对自身所录入的巡检信息进行查看。

在登录页选择【企业登录】，输入运维单位办事员账号密码和验证码，登录运维单位办事员页面，其页面如下：



图 74 运维单位办事员页面

#### 4.6.1 巡检信息录入

人防设备的全生命周期管理包括：

- 1) 首先生产单位对设备的基本信息、生产信息、出场检测信息、安装信息进行录入；
- 2) 然后运维单位对设备的验收检测信息进行录入；
- 3) 其次运维单位对设备的巡检信息进行录入；
- 4) 各级人防办委托第三方运维单位对设备进行委托检测后进行信息录入。

其中第 3 步由运维单位组织开展，主要对人防设备的巡检信息进行录入。可以在各级国防动员办公室委托检测之前进行巡检，也可以在各级国防动员办公室委托检测之后前进行巡检，巡检可以进行多次，不限次数。

当检测机构办事员对人防设备的验收检测信息录入后，人防设备安装地所在的运维单位需要对设备进行定期的巡检，录入设备的巡检信息，方便后续进行整改。至此，完成人防设备的全生命周期管理中的第三步。

点击【巡检信息录入】卡片，进入【扫码页面】，录入人员需要扫描设备上的二维码进行巡检信息的录入，当遇到现场环境网络不畅通的情况下，也可以选择手机/电脑中的图片二维码进行上传。系统读取二维码信息后，进入【巡检信息录入】页面，运维单

位办事员需要依次填写巡检的【巡检时间】、【设备外观情况】、【设备运转情况】、【备注】、上传【检测报告】。所有信息填写完成后，点击【提交】，二次确认后提交巡检的信息。



图 75 点击【巡检信息录入】卡片




图 76 扫码页面

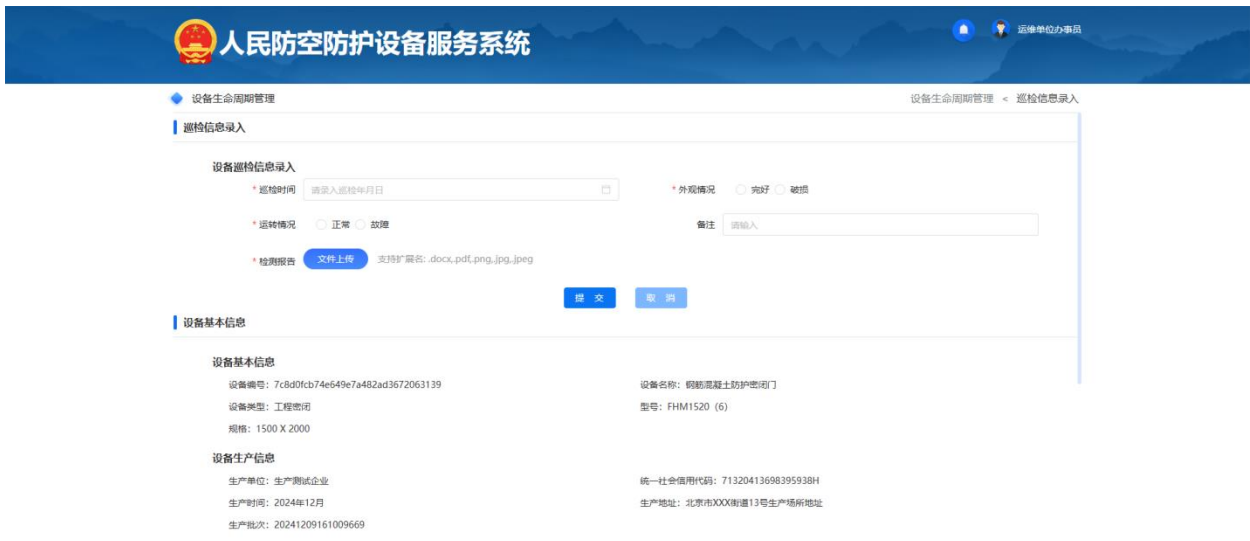


图 77 【巡检信息录入】页面



图 78 【提交】巡检信息

#### 4.6.2 巡检信息查询

当用户录入完巡检信息后，在【巡检信息查询】中选中某一条信息，点击【查看】可查看已录入巡检信息。



图 79 巡检信息查询



图 80 信息查询

#### 4.6.3 人防产品目录查询

同“运维单位管理员”-“人防产品目录查询”；请到该章节进行查看。

#### 4.6.4 人防运维单位查询

同“运维单位管理员”-“人防运维单位查询”；请到该章节进行查看。

### 5 说明

以上系统操作说明文档，仅针对电脑端访问。手机端操作说明和电脑端一样，手机端操作时需要在手机浏览器中访问“中华人民共和国国家发展和改革委员会”官网，在“政务服务”栏目点击“人民防空防护设备服务系统”。

### 6 技术支持

技术咨询：王有为

咨询电话：18994142221